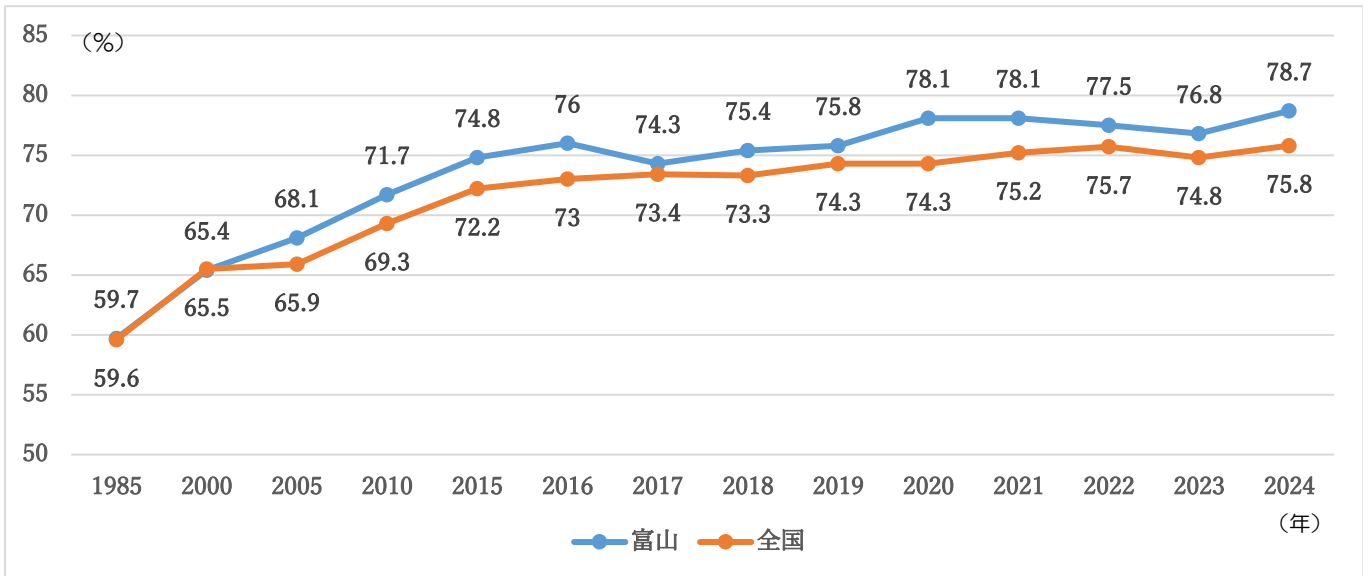


# 8

## 経済的に困難な状況

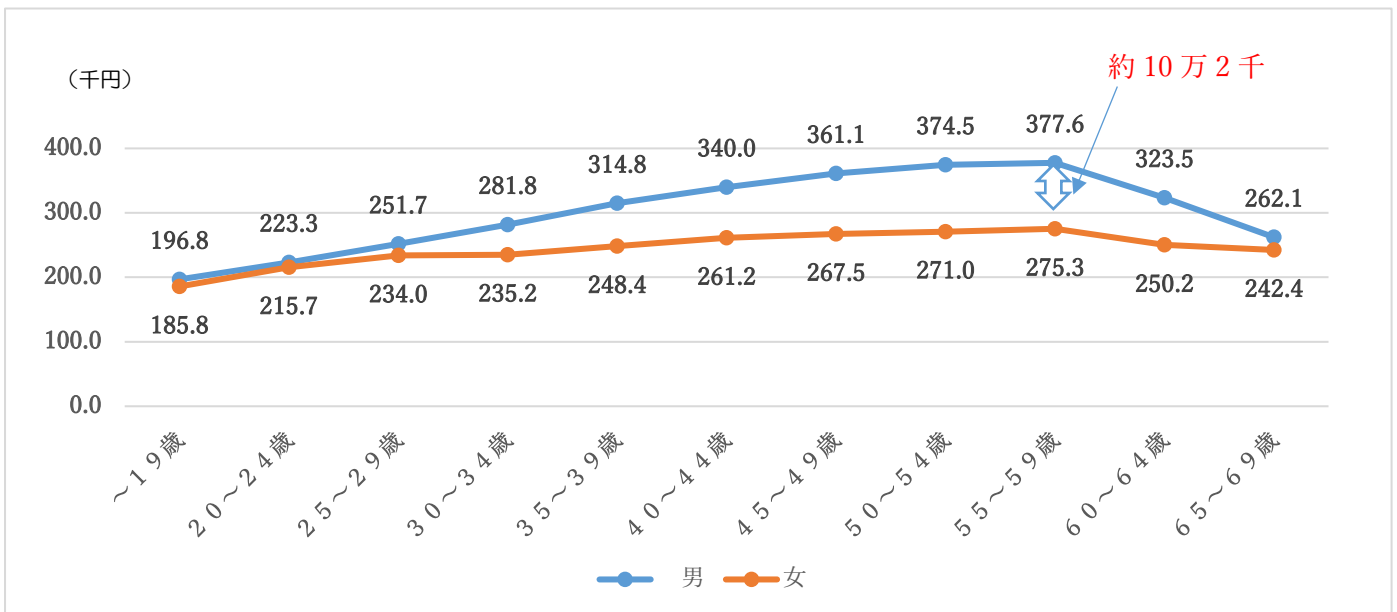
### 8-1 男性を100とした女性の所定内給与額の推移



資料：厚生労働省「賃金構造基本統計調査」

注 対象は一般労働者（時短労働者以外の労働者）。所定内給与とは、きまって支給する現金給与額のうち、超過労働給与額を差し引いた額。

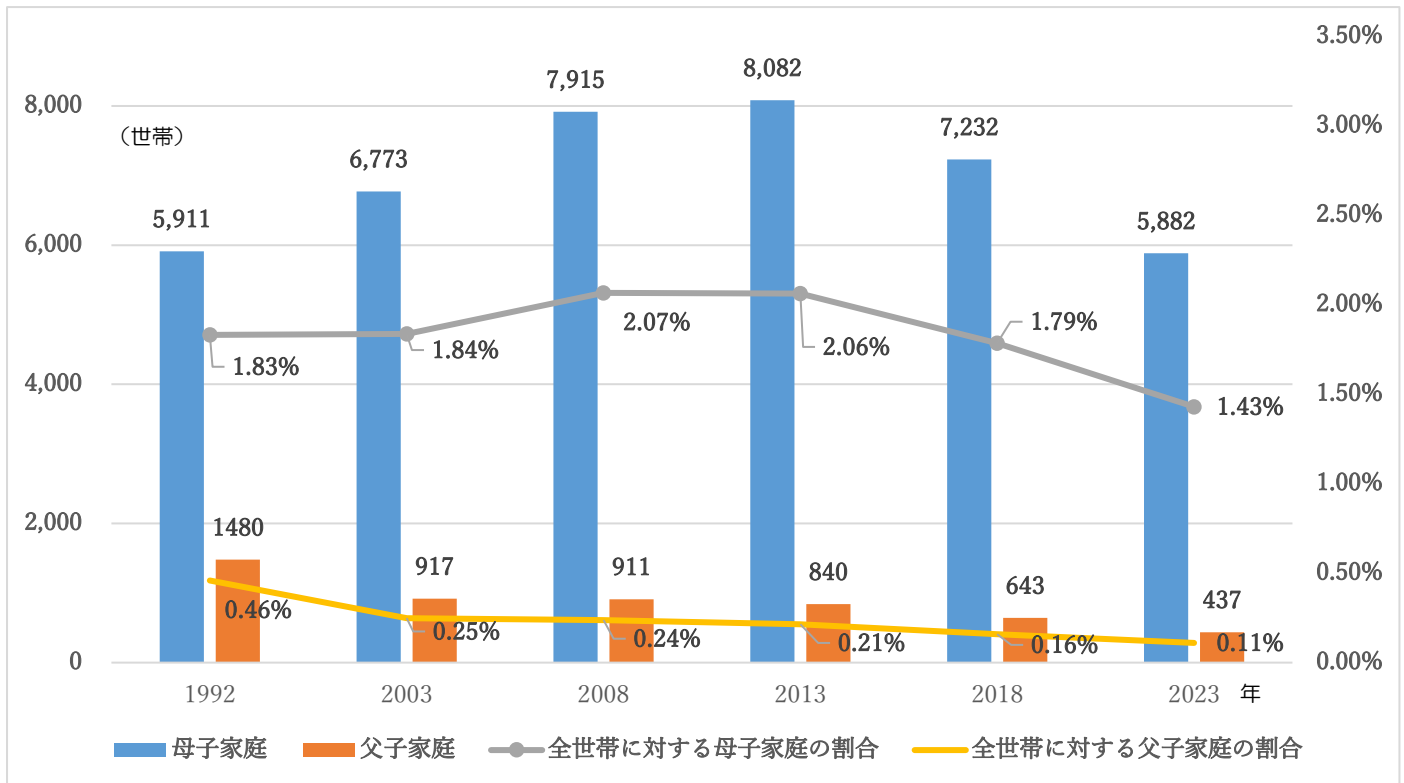
### 8-2 年齢階級別きまって支給する現金 (2024年・富山県)



資料：厚生労働省「賃金構造基本統計調査」

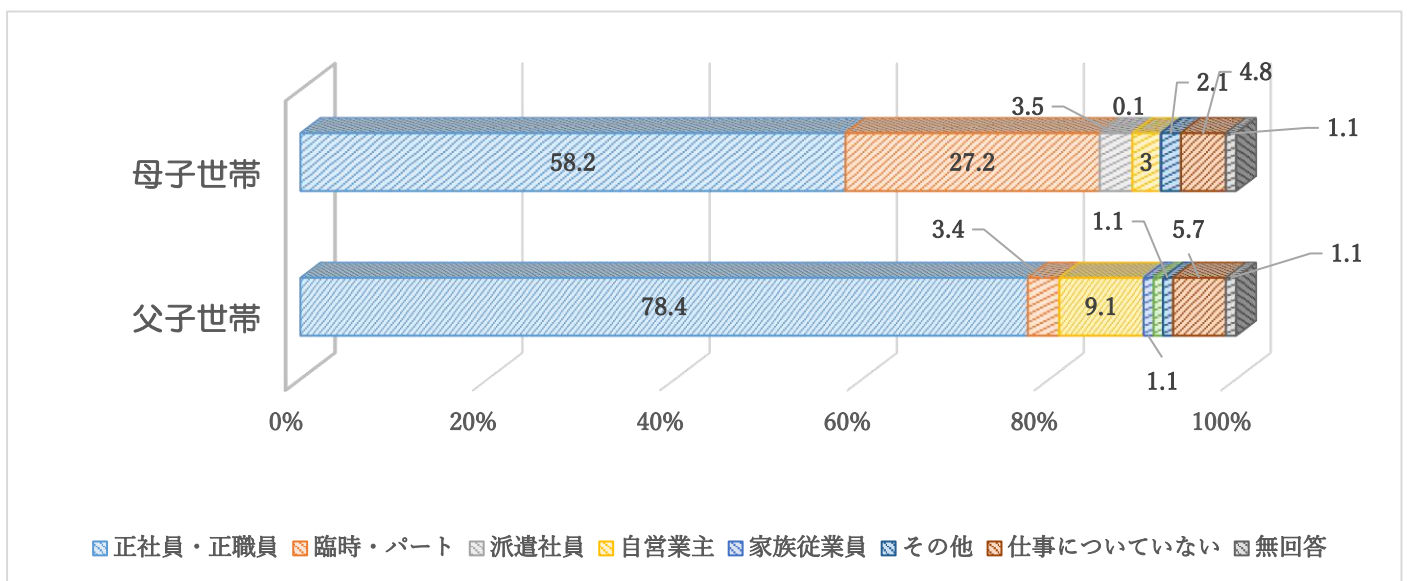
注 対象は一般労働者（短時間労働者以外の労働者）。「きまって支給する現金給与額」とは、労働契約、労働協約あるいは事業所の就業規則などによって、あらかじめ定められている支給条件、算定方式によって6月分として支給された現金給与額をいう。手取り額でなく、所得税、社会保険料などを控除する前の額である。

### 8-3 ひとり親家庭の世帯数の推移（富山県）



資料：富山県 厚生部子ども家庭室子ども未来課「ひとり親家庭実態調査報告書」  
ひとり親家庭等医療費助成事業対象者、小中学校入学祝い品支給事業の対象者、児童扶養手当受給資格台帳等をもとに集計。各年で集計方法が異なるため、比較には注意が必要。

### 8-4 ひとり親家庭 仕事の状況（富山県・2023年）



資料：富山県子ども未来課「ひとり親家庭実態調査報告書」（2023）

母子世帯では 94.1%、父子世帯では 93.2% が仕事をもっています。