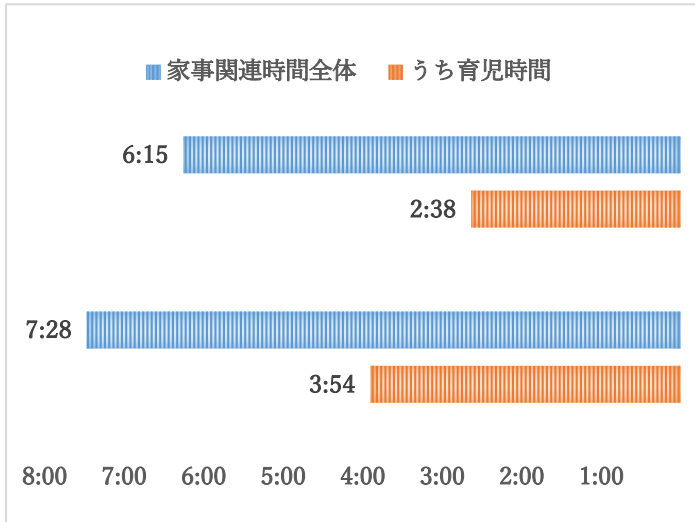


5

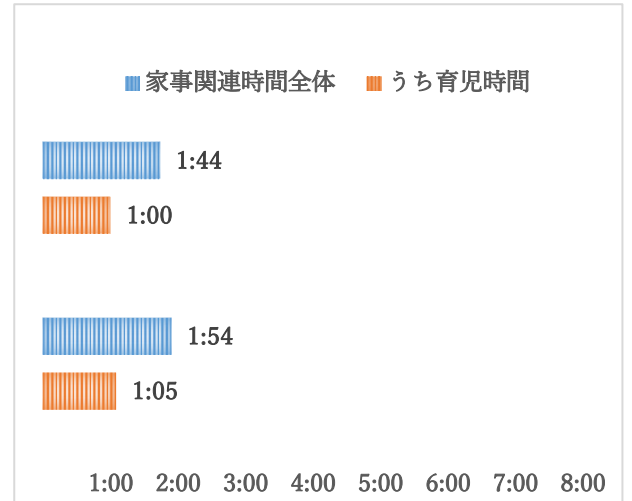
両立支援・子育て支援

5-1 6歳未満児のいる夫婦 1日あたり家事・育児関連時間（富山・全国）

妻



夫



資料：「社会生活基本調査（2021）より作成

注 数値は「夫婦と子どもの世帯」に限定した妻、夫の「家事」「介護・看護」「育児」及び「買い物」の合計時間

6歳未満児のいる夫婦の家事・育児時間を比較すると、男性の労働時間の影響もあり、妻に比べて夫が非常に短くなっています。

★5-2 育児休暇の取得状況

女 性 (%)		
年度	富山県	全国
2010	91.6	83.7
2015	94.9	81.5
2016	96.4	81.8
2017	98.1	83.2
2018	98.2	82.2
2019	98.2	83.0
2020	99.0	81.6
2021	98.8	85.1
2022	98.6	80.2
2023	98.9	84.1
2024	96.6	86.6

男 性 (%)		
年度	富山県	全国
2010	1.1	1.38
2015	3.8	2.65
2016	5.8	3.16
2017	2.8	5.14
2018	3.9	6.16
2019	3.0	7.48
2020	8.1	12.65
2021	8.8	13.97
2022	15.6	17.13
2023	33.9	30.1
2024	54.5	40.5

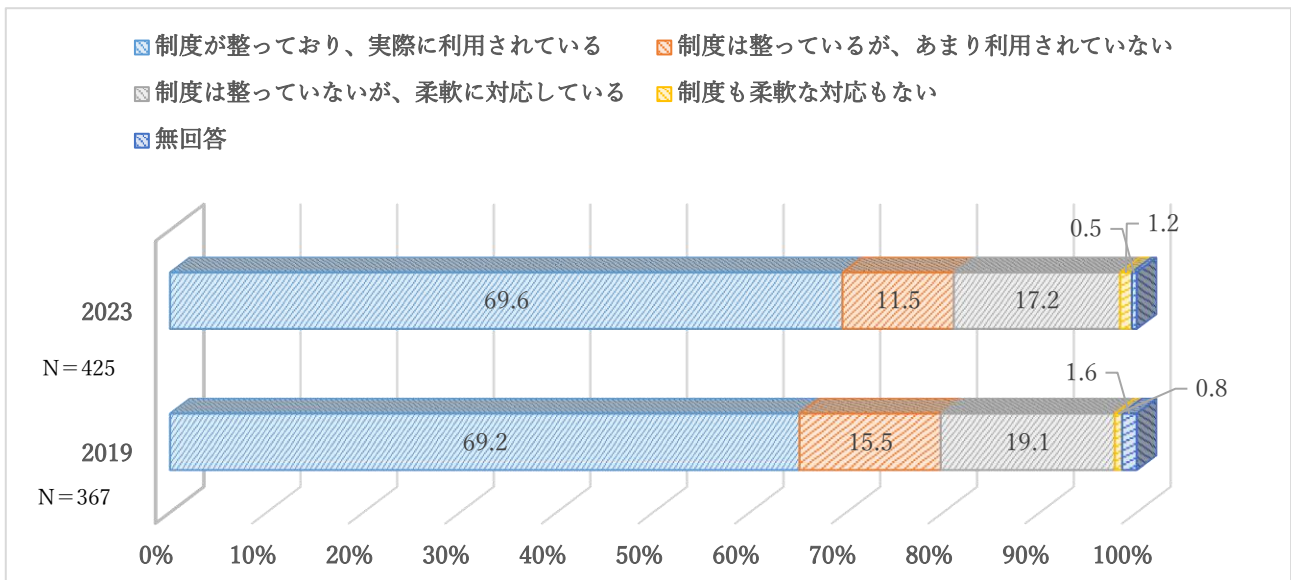
資料：富山県労働政策課「賃金等労働条件実態調査報告書」
厚生労働省「女性雇用管理基本調査」「雇用均等基本調査」

5-3 仕事と子育ての両立支援

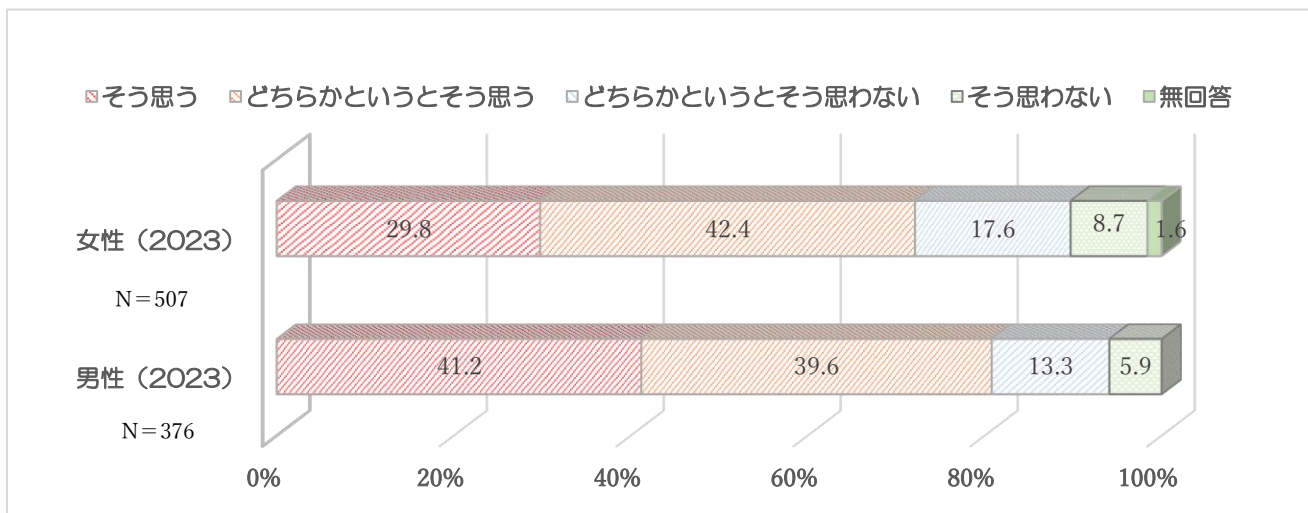
資料：「仕事と子育ての両立に関する意識調査報告書」（2023年度）

富山県 知事政策局働き方改革・女性活躍推進室少子化対策・働き方改革推進課）より

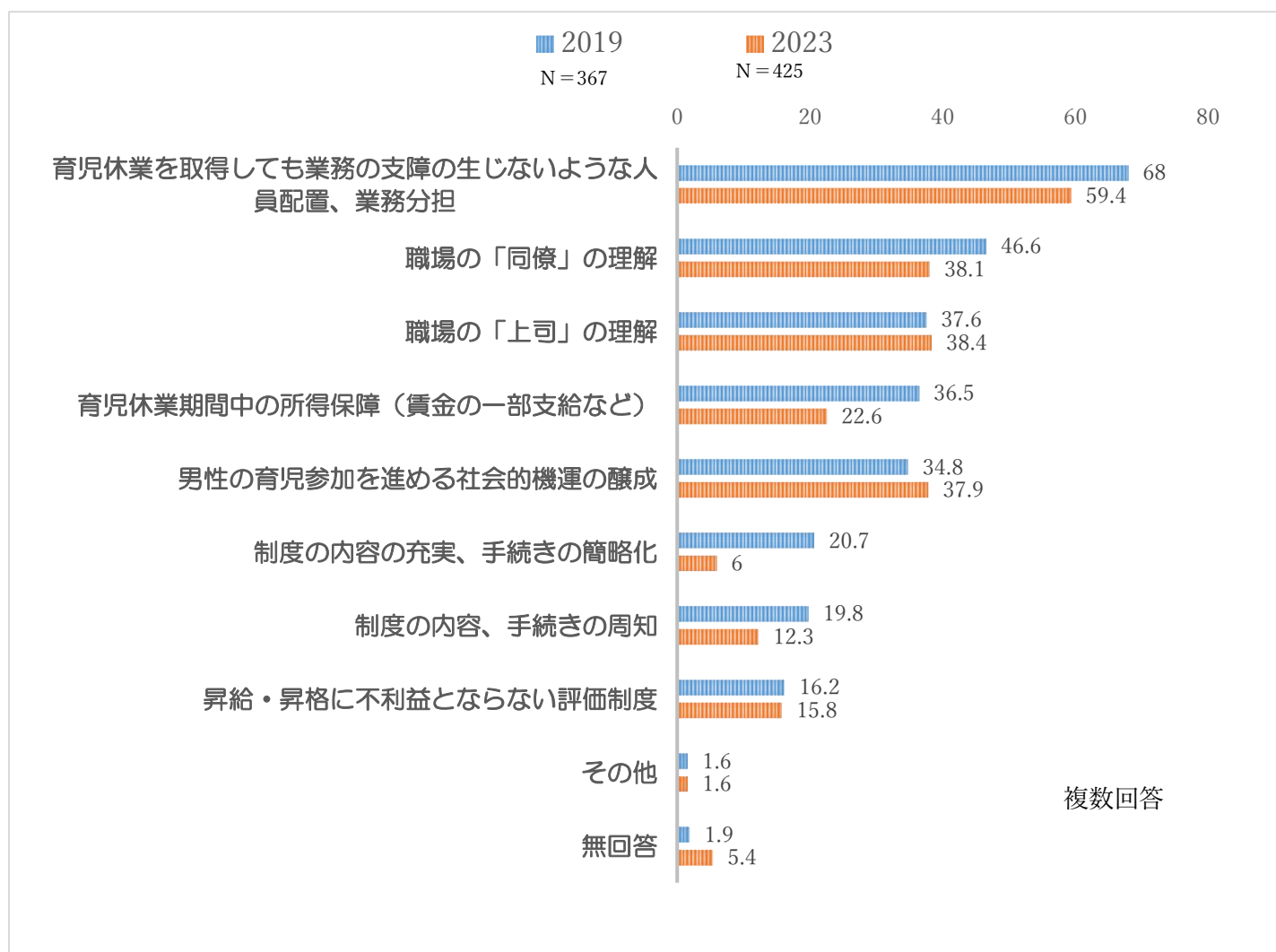
① 企業における仕事と子育ての両立支援について（富山県）



② 男性は育児休業を取得したいか（配偶者に取得してもらいたいか）（富山県）



③ 男性の育児休業取得を促進するため、企業として重要だと思うもの（富山県）



★5-4 休業介護制度の利用状況（富山県）

2015	2016	2017	2018	2019	2020	2021	2022	2023	2024	年
22	38	36	40	27	32	33	40	41	29	人

資料：富山県労働政策課「賃金等労働条件実態調査報告書」